


ACTIVOS FIJOS

BUSINESS CHART - VISUAL

BUSINESS CHART



Who is your audience and what are their needs? This can help you better articulate the benefits of doing business with you and deliver a smarter product or service.

INTERACTIVE USER

1,505

NEW USERS REGISTRATION



18,321

REGISTERED USERS



SPACE USAGE (750MB)

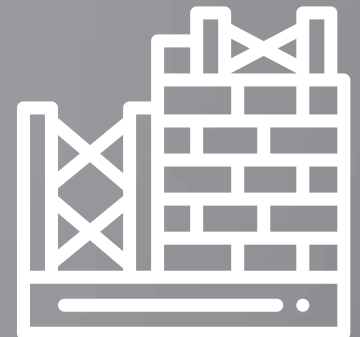
Marketing strategy's goal is to increase sales and achieve the advantage over other competitors. It includes short term and long term activities of marketing that has to do with the analysis of a company's situation and contribute to its objectives. The objectives will be based on how you gain sales by acquiring and keeping customers.

A marketing strategy helps convey effective messages with the right twist of marketing approaches that will maximize your sales outcome and marketing activities.

375 Mb




375 Mb available



PERMITE:

- Ficha de Activos.
- Grupos de Activos.
- Componentes de Activos.
- Repuestos de activos.
- Movimientos de activos.



Control de Mantenimiento de activos fijos.

Calculo de depreciaciones de activos.

Cálculo de depreciación de activos, Individual o por Grupos.

Seguridades x usuarios x niveles.

Informes. (reportes de selección Múltiple selección).

Envío de reportes a formatos: Excel, word, PDF, texto, html, xmlFENIX Activos Fijos

Integración con el modulo contable

MÓDULO ACTIVOS FIJOS

Activos Fijos

Activos Fijos Búsqueda Avanzada

DESCRIPCION

Código: MOL.PR.PP.8356 Cód.Grupo: MOL.PR.PP.00

Nombre: MOLDES 8536

Nom.Grupo: MOLDES

Cód. Barras: 1311200083564 Marca: Serie:

Modelo: MEC MOLDES Motor: Color:

DATOS COMPRA

Proveedor: MEC MOLDES

Num. Pedido: 0 Num. Factura: 0

Num. P. I.: 0 Comprobante:

Dep. Siguiete Mes: Fecha Compra: 15/09/2003

DATOS DEPRECIACION (NEC / NIIF)

Valor Compra: 10,190.00 Valor Residual: 0.00

Fecha Ini. Dep.: 15/09/2003 Valor de Dep.: 10,190.00

Vida Util: 5.00 % Anual: 20.00%

NIIF: Costo / Reavaluo

Valor: 10,190.00 Valor Residual: 305.70

Fecha Ini. Dep.: 15/09/2003 Valor de Dep.: 9,884.30

Vida Util Real: 6.00 % Anual: 16.66%

Valor Cble: 0.00

REFERENCIAS

Centro de Costos: PRODUCCION

Grupo Contable: MOLDES

Ubicación: PRINCIPAL

Departamento: PRODUCCION

Responsable: PABLO ENRIQUEZ

Tipo de Ingreso: COMPRA

Fecha de Resp.: 15/09/2003 Est.Deprec.: ACTIVO FIJO

Dado de baja: Disponibilidad: CONTROL

Fecha Ant. Resp.: 2011/2013

Dep. Anterior: Resp. Anterior: Tipo de Activo: Estado de Activo: Estructura: Observación: Gráfico Activo Fijo

Listado de reportes

Lista de reportes: Grupo de activos: Procesando... 91 -- de --

Ficha de activo
Listado general de activo
 Cuadro de depreciacion por activo
Cuadro de depreciación por grupo
Cuadro de depreciación por ubicación
Cuadro comparativo NEC vs NIIF

Fecha cálculo depreciación

Desde: // Hasta: // Estado del Activo: ACTIVO FIJO

Fecha inicio depreciación entre: Desde: // Hasta: // Fecha de compra entre: Desde: // Hasta: //

Activo: Mostrar Todos

Activo	Centro de costos
1 ARTURITO	ADMINISTRACION
1 AUXILIAR DE 100W	PINTURA
1 BOMBA HIDRAULICA PRINCE	PRODUCCION
1 COMPRESOR ASD 40	PU
1 IMPRESORA EPSON LX 350	RUBERMIL
1 MESA DE COMPUTADORA CROMADA	TACOS
1 MODULAR CON CAJONES 1.8*80*45	
1 MODULAR CON CAJONES 2.2*0.9*0.5	
1 MUEBLE MODULAR AMBIENTE RECPERO	
1 ROTULO DE TOOL EN ACRILICO REPUNJA	
1 SECADOR SECOTEC TD51/230V	
1 SERVVIDOR HP	
1 TABLERO MPD	
1 TELEFONO PANASONIC	
11 SILLONES CON BASE NEI MATICA	

Responsable: DIEGO LOPEZ

Departamento: ADMINISTRATIVO

Tipo de Activo: PU

TECLAS DE ACCESO DIRECTO

F1 F2 F3 F4 F5 F6 F7 F8 F9 F10 F11 F12

Buscar Ordenar Anterior Ultimo Crear Modificar Eliminar Grabar

Cálculos Seguros Reportes Opciones

Depreciación x activo
Depreciación SRI x Grupo
Depreciación NIIF x Grupo
Generación Asientos Contables
Baja de activos